

PROCEDURE DE SAISIE SOFI – SANITAIRE ET SOCIAL

FORMATION

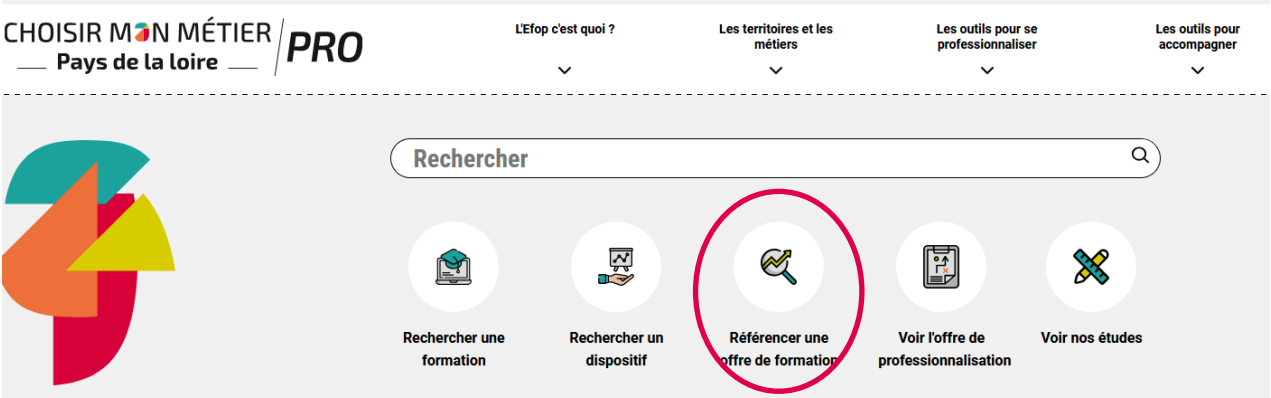
Actualisation mars 2025





Table des matières

Connexion au tableau de bord	p.3
Tableau de bord	p.4
FASD	p.5
Créer une formation certifiante – validation totale	p.6
Fiche Formation	p.7
Fiche Action	p.8
Fiche Session	p.9
Fiche Dispositif	p.10
Ressources et contacts	p.11

Connexion au tableau de bord



Connectez-vous sur <https://pro.choisirmonmetier-paysdelaloire.fr/> en cliquant sur « Référer une offre de formation ».

11/09/2024 |  



Se connecter à Sofi

Référer une offre de formation

- > Se connecter à Sofi
- > Les actus de Sofi
- > Les procédures de saisie
- > Les avantages de Sofi
- > Les tutos de Sofi
- > Les mardis de Sofi

CONNEXION SOFI

Email *

Mot de passe *

Se connecter * Champ obligatoire

- [Réinitialiser votre mot de passe](#)
- [J'ai reçu une clé d'activation et je veux créer mon compte](#)
- [Je n'ai pas de clé d'activation et souhaite en faire la demande](#)

Sofi, le Système de l'offre de formation informatisée des Pays de la Loire, recense l'offre de formation professionnelle disponible dans la région.

Nous contacter

Par téléphone de 9h à 12h
au 02.40.20.40.20

Par mail
à l'adresse offre@cariforef-pdl.org

Renseignez votre email et votre mot de passe puis cliquez sur **Se connecter** pour accéder à votre tableau de bord.

Tableau de bord



Gestion de vos sites, contacts, référents et portes ouvertes

Création de votre offre de formation

Sessions

Sessions de formation actives	42	
Sessions de formation initiales actives	0	
Sessions de formation inactives dans moins d'un mois	29	
Sessions de formation inactives	7	
Sessions de formation du programme région	35	
Sessions de formation en contrat d'apprentissage	3	
Sessions de formation en contrat de professionnalisation	2	
Sessions de formation ouvertes à distance	6	

Retrouvez vos sessions actives plus facilement en cliquant sur la des différentes rubriques.

Actions

Actions de formation en cours de saisie	14	
Actions de formation publique en cours de saisie	0	
Actions de formation en attente de validation par CARIF-OREF	12	
Actions de formation en attente de réponses	0	
Actions de formation dont le code Certifinfo a été remplacé par le CARIF-OREF	0	

Actions en cours de création ou de modification qui n'ont pas été envoyées en validation.

Actions créées et en attente d'être validées par le service Offre du Cariforef.

Formation, Action, Session, Dispositif (FASD)

F Formation

A Action

S Session

D Dispositif

La formation précise la finalité, les objectifs et le programme, indépendamment d'un organisme de formation, d'un lieu ou d'une date.

L'action complète l'intitulé et le descriptif de la formation, et indique l'organisme dispensateur.

La session permet de décliner le lieu et les dates de déroulement de l'action.

Le dispositif affiche les types de financements de la session de formation, associés à un ou plusieurs publics.

Exemple : La formation présentée vise la certification de Cap ébéniste **F**. Elle est organisée par l'organisme Auboisveillant **A** du 27 septembre 2016 au 13 juin 2017 à Mayenne **S** et bénéficie d'un financement privé (Opcv) pour les salariés d'entreprise **D**.

Dans SOFI, la description d'une formation se résume en 4 lettres : F A S D auxquelles sont rattachés des codes correspondants. Par exemple le code FAS 19482-89393-143842 se lit ainsi :

Formation (F)	Action (A)	Session (S)
19482	89393	143842

Sessions - Sessions de formation actives 5 résultats

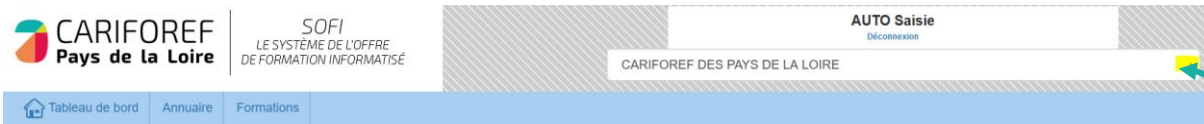
Voir 10 résultats

Rechercher

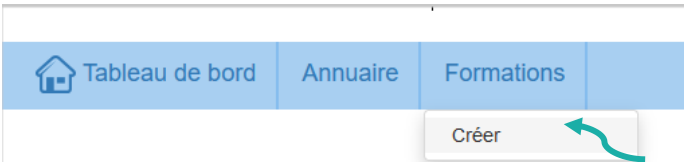
Code FAS	Intitulé formation	Site dispensateur	Commune lieu	Date début	Date fin	Code dispositif	Etat A/I
Code FAS	Intitulé formation		Commune lieu				
19482-89393-143842	Titre professionnel assistant ressources humaines - Titre professionnel assistant ressources humaines	CARIFOREF DES PAYS DE LA LOIRE	Nantes	01/09/2021	31/12/2021	8	Actif

Le numéro de session est indiqué en gras.

Créer une formation certifiante – validation totale




Si vous gérez plusieurs établissements (plusieurs SIRET), choisissez dans un premier temps celui sur lequel vous allez saisir et/ou modifier des données, dans la liste déroulante qui apparaît sous votre nom en haut à droite du tableau de bord.



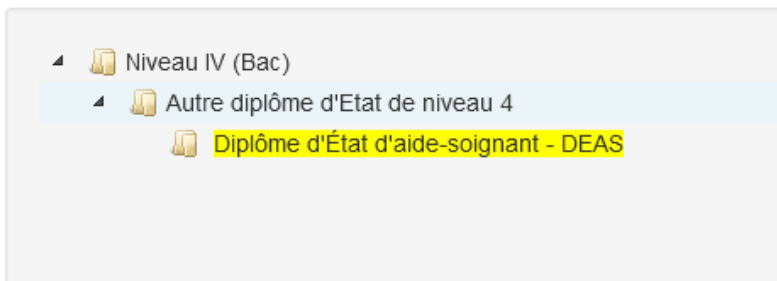
Cliquez sur Formations > Créer

Cochez « oui » pour la référence Certif Info
Cliquez sur la loupe

Recherche certifinfo

Complétez le champ « intitulé » ou le champ « code RNCP »
Cliquez sur 

Résultat



Pour être sûr qu'il s'agisse de la bonne certification, vérifiez les informations fournies dans la bulle jaune en passant votre souris sur l'intitulé (particulièrement le nom du certificateur).
Cliquez sur l'intitulé surligné de votre choix.

Créer une formation certifiante – validation totale

Formation 0 CertifInfo 111669

Intitulé

Intitulé *

Diplôme d'État d'aide-soignant - DEAS

certifInfo

Objectif général *

certification

Type de certification *

Autre diplôme d'Etat de niveau 4

Description

Blocs de compétences

Souhaitez-vous individualiser le parcours par bloc de compétences *

☐ Oui

☒ Non

Validation de la formation *

☐ Partielle

☒ Totale

Blocs de compétences

Voir 10 résultats

Rechercher:

<input type="checkbox"/>	Type module	Intitulé module	Objectif	Programme
<input checked="" type="checkbox"/>	RNCP35830BC01	Accompagnement et soins de la personne dans les activités de sa vie quotidienne et de sa vie sociale	1 - Accompagner les personnes dans les actes essentiels de la vie quotidienne et de la vie sociale, personnaliser cet accompagnement à partir de l'éva... plus d'info	Etude de situation Evaluation des compétences en stage
<input checked="" type="checkbox"/>	RNCP35830BC02	Evaluation de l'état clinique et mise en œuvre de soins adaptés en collaboration	3- Evaluer l'état clinique d'une personne à tout âge de la vie pour adapter sa prise en soins 4- Mettre en œuvre des soins adaptés à l'état clinique ... plus d'info	Etude de situation en lien avec les modules 3 et 4 Evaluation comportant une pratique simulée en lien avec le module 5 Evaluation des compétences en s... plus d'info
<input checked="" type="checkbox"/>	RNCP35830BC03	Information et accompagnement des personnes et de leur entourage, des professionnels et des apprenants	6- Etablir une communication adaptée pour informer et accompagner la personne et son entourage 7 – Informer et former les pairs, les personnes en for... plus d'info	Etude de situations relationnelles pouvant comporter une pratique simulée Evaluation des compétences en stage
<input checked="" type="checkbox"/>	RNCP35830BC04	Entretien de l'environnement immédiat de la personne et des matériels liés aux activités en tenant compte du lieu et des situations d'intervention	8- Utiliser des techniques d'entretien des locaux et du matériel adaptées en prenant en compte la prévention des risques associés 9 - Repérer et trai... plus d'info	Evaluation à partir d'une situation d'hygiène identifiée en stage Evaluation des compétences en stage

Vous avez accès aux informations de la fiche CertifInfo : intitulé, objectif, programme, Formacodes, niveau de sortie...Ces éléments ne sont pas modifiables.

Individualisation des parcours


En cochant « **non** » pour l’individualisations des parcours, vous indiquez que votre organisme ne propose pas des parcours individuels en fonction des pré-requis des stagiaires.

La validation de la formation apparaîtra comme totale et tous les blocs de compétences seront sélectionnés.

En cochant « **oui** » pour l’individualisations des parcours, vous indiquez la possibilité pour votre organisme de proposer des parcours individuels par blocs, en fonction des pré-requis des stagiaires, au sein de cette session totale.

La validation de la formation apparaîtra par défaut comme totale.

Pour passer à l’étape suivante :

Appuyez sur  en bas à droite de la Fiche Formation

7

Créer une formation certifiante – validation totale

Action

Infos générales

Site dispensateur * 13000511900032 - 36364 - CARIFOREF DES PAYS DE LA LOIRE - Nantes

Complément intitulé

Complément programme

↩ ↪ **B** *I* U ☰ ☷ 🔗 <>

p

Objectifs

↩ ↪ **B** *I* U ☰ ☷ 🔗 <>

p

Résultats attendus

↩ ↪ **B** *I* U ☰ ☷ 🔗 <>

Marketer l'action

Mon + formation

↩ ↪ **B** *I* U ☰ ☷ 🔗 <>

p

URL Vidéo

URL PDF

URL Action

Équipement

Type d'équipement

Coût indicatif

Commentaire équipement

↩ ↪ **B** *I* U ☰ ☷ 🔗 <>

Pré-requis

Niveau d'entrée * Sans niveau spécifique

Pré-requis

Commentaire Pré-requis

↩ ↪ **B** *I* U ☰ ☷ 🔗 <>

La Fiche **Action** est reliée à l'organisme de formation dispensateur.

- Complétez les champs : les champs suivis d'un astérisque* sont obligatoires
- N'hésitez pas à bien décrire vos contenus en les répartissant correctement dans l'ensemble de ces champs.

Complément intitulé : à remplir uniquement si l'intitulé de la Fiche Formation n'est pas suffisant.

Ex : option ou spécialité

Complément Programme (limité à 3000 caractères) : intégrer les informations complémentaires liées au programme et qui ne seraient pas visibles sur la fiche Formation

Objectifs (limité à 3000 caractères - ne pas insérer de tableaux, caractères spéciaux, images, documents Pdf...) : à remplir uniquement si les objectifs et programme de la Fiche Formation ne sont pas suffisants

Résultats attendus

Le « plus » formation (limité à 250 caractères) : à compléter pour mettre en avant les points forts de votre offre de formation

URL vidéo (Youtube ou format MP4) : à renseigner si votre offre est présentée sous format vidéo

URL PDF : à renseigner si vous souhaitez communiquer une plaquette d'information

URL Action : lien vers la page de votre site Internet qui décrit cette action

Type d'équipement : précisez les équipements nécessaires au suivi de la formation

Pré requis : sélectionner un ou plusieurs pré-requis dans le menu déroulant

Commentaires pré-requis : à compléter si besoin de précisions supplémentaires

Pour passer à l'étape suivante :

Appuyez sur en bas à droite de la Fiche Action

Créer une formation certifiante – validation totale

Session

Description

Site lieu *

36364 - CARIFOREF DES PAYS DE LA LOIRE - Principal

Date début *

10/02/2022

Date fin *

10/02/2022

ESP *

Rythmes *

x temps plein

Périodes de formations *

Type de parcours *

x type de parcours inconnu

Modalités pédagogiques *

Modalités d'enseignement *

formation en présentiel

Durée en centre (en h) *

200

Durée en entreprise (en h)

Commentaire durée

B

I

U

p

Cycle de l'année

Unité entreprise

Organisme Responsable

Organisme responsable *

36364 - CARIFOREF DES PAYS DE LA LOIRE - Principal

Recrutement

Recrutement *

Ouvert

Modalité de recrutement

Informations collectives

Voir 10 résultats

Code

Lieu

AUCI

Voir 0 sur 0 du 0 résultats

Périodes d'inscription

Voir 10 résultats

Code

Type

Date Début

AUCI

Voir 0 sur 0 du 0 résultats

Contacts référents

Référent PMR*

1902, auto saisie - 36364, CARIFOREF DES PAYS DE LA LOIRE, SIRET 13000511900032

Référent PRF

Mail de liaison

Référent mobilité*

1902, auto saisie - 36364, CARIFOREF DES PAYS DE LA LOIRE, SIRET 13000511900032

La fiche **Session** permet notamment de définir les dates et le lieu de réalisation de la session.

Sélectionnez le **Site lieu** dans le menu déroulant (si vous en possédez plusieurs)

Saisissez les ***Date début*** et ***Date fin***

ESP : entrée/sortie permanentes à dates fixes

Rythmes (plusieurs choix possibles) : continu/discontinu, temps partiel/temps plein

Périodes de formation (plusieurs choix possibles) : cours de jour/du soir/le week-end/hors temps de travail

Type de parcours : collectif, individualisé, mixte, modulaire.

Si vous avez coché « oui » pour l'individualisation des parcours, ajoutez « modulaire » et « individualisé ».

Modalités pédagogiques : alternance, à distance, AFEST, pédagogie adaptée aux personnes handicapées, en entreprise, en organisme de formation

Modalités d'enseignement : en présentiel/entièrement à distance/hybride

Durée en centre

Durée en entreprise

Durée hebdo

Commentaire durée

Recrutement : état du recrutement ouvert/suspendu/fermé


Modalités de recrutement : une ou plusieurs modalités à sélectionner

Informations collectives

Périodes d'inscription : candidature individuelle, recrutement ou inscription

Contacts référents

Pour passer à l'étape suivante :

Appuyez sur  en bas à droite de la Fiche Session

Créer une formation certifiante – validation totale

Dispositif

Description

Dispositif * PROGRAMME REGION - Formations sanitaires et sociales

Publics demandeur d'emploi

Codes externes

Nb places dispositif * 40

Nb places restantes

Effectif Minimal

Capacité Simultanée

Année du cycle

Frais pédagogiques

Frais HT

Taux TVA

Frais TTC

Montant total des frais additionnels non pris en charge

Frais afférents au passage de la certification non

Prise en charge des frais pédagogiques oui

Dispositif

Description

Dispositif * Formation avec autres financements (entreprise, individuel)

Publics interimaire
demandeur d'emploi
particulier, individuel
profession libérale
salarié
agent de la fonction publique

Codes externes

Nb places dispositif *


Nb places restantes

Effectif Minimal

Capacité Simultanée


Dispositif : sélectionnez le dispositif « PROGRAMME REGION– Formations sanitaires et sociales »

Nombre de places dispositif : Champs obligatoire (mini 1)
Effectif minimal : vous pouvez préciser l'effectif minimal requis pour que la session de formation débute.


Enregistrer  avec le bouton, vous retournez ainsi sur la fiche Session et pouvez ajouter un nouveau dispositif en cliquant sur le dernier « + » bleu au bas de la fiche Session.

Dispositif : sélectionnez le dispositif « Formation avec autres financements (entreprise, individuel)»

Nombre de places dispositif : Champs obligatoire (mini 1)
Effectif minimal : vous pouvez préciser l'effectif minimal requis pour que la session de formation débute.

Enregistrer  avec le bouton. Votre saisie est sauvegardée dans la rubrique Actions de formation en cours de saisie de votre tableau de bord

Appuyer sur le bouton  pour voir l'état de la saisie et envoyer la saisie au Cariforef pour validation

Un récapitulatif s'ouvre, cliquez sur  pour l'envoi en validation au Cariforef.

Ressources et contacts

Retrouvez les tutoriels vidéo sur : <https://pro.choisirmonmetier-paysdelaloire.fr/les-tutos/>

Nous contacter :
Par téléphone de 9h à 12h
au 02 40 20 40 20
Par mail
à l'adresse offre@cariforef-pdl.org