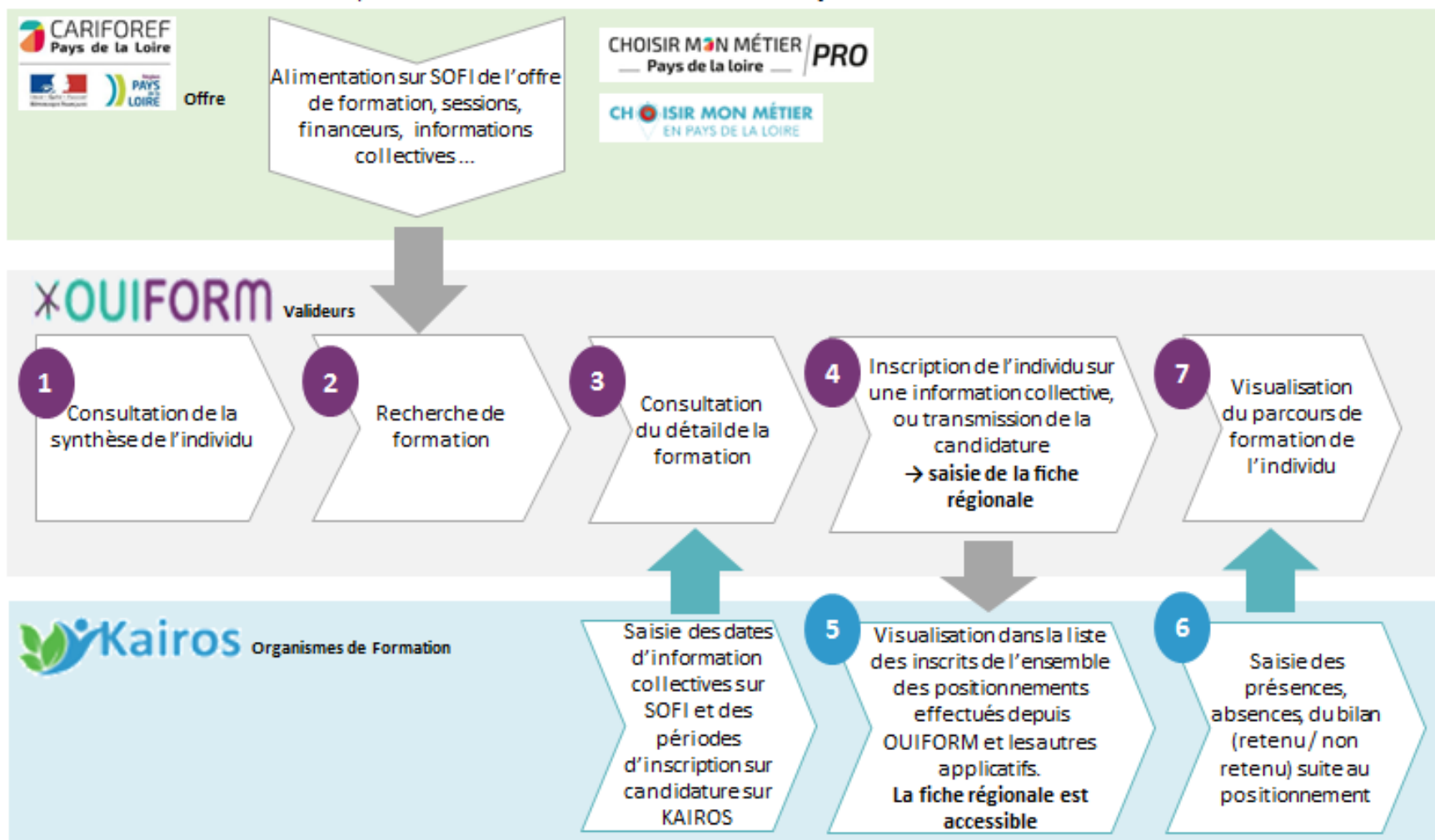


L'échange d'informations entre SOFI, Ouiform et Kairos

Le process : de la saisie dans SOFI à la sortie de formation



Inscription sur candidature

Permettre de positionner en formation un individu en recherche d'emploi sur une plage de réception ouverte par l'organisme de formation



Positionner un individu en formation sur la modalité

« Inscription sur candidature »

Contexte:

Les modalités d'inscription en information collective ou en rendez-vous individuel ne sont pas toujours adaptées à certaines formations. Cela entraîne parfois un manque d'optimisation du remplissage.

La modalité « inscription sur candidature » est une modalité complémentaire qui permet à l'organisme de formation de palier à ces difficultés organisationnelles et de faciliter l'inscription et le suivi des demandeurs d'emploi.

Modalités:

1. L'OF définit une période au cours de laquelle il reçoit les candidatures
2. L'inscription des individus sur ces périodes se fait depuis le catalogue de formation (*AUDEF, OUIFORM, pe.fr et l'application mobile Ma Formation*) avec envoi d'un courrier remis au DE l'informant que l'OF le recontactera pour fixer la date et la modalité de l'entretien (*en physique, téléphone, visio,...*)
3. Le suivi des candidatures se réalise par un entretien entre l'OF et l'individu pour une inscription en formation

Ainsi, s'il le souhaite, l'organisme de formation peut choisir de mettre en ligne, sur le catalogue de formation visible de OUIFORM, TMF, Ma Formation et AUDEF des informations collectives, des rendez-vous individuels et /ou d'ouvrir une plage de candidature.

Accès à KAIROS Nouvelle Génération

Cette fonctionnalité est accessible uniquement depuis KAIROS Nouvelle Génération (NG)

Accès à Kairos pour tous les autres actes (dont le suivi des ICO et RDV individuels)

Accès aux nouveaux écrans Kairos pour accéder à la fonctionnalité d'inscription sur candidature

pôle emploi **portail emploi**

• ACCUEIL ORGANISME DE FORMATION GUIDES ET DOCUMENTATION FAQ ACTUALITÉS CONTACT CONTENU STANDARD

Utilisateur : KAIROS_RECETTE_02 Kairos_recette_02
Organisme : FORMATEUR
Localisation : MAYOTTE
• Revenir à mon profil

Accueil

MES APPLICATIONS

Informations sur les demandeurs d'emploi

KAIROS KAIROS (IQRFR) - Profil KAIROS (19020050100038) (IQRFR)
Guide COADHA (PPT, 1 Mo)

KAIROS **KAIROS NOUVELLE GENERATION**

Informations sur les offres d'emploi

pôle emploi RECHERCHE OFFRES - Rechercher une offre

Autres

IMT APIMT (IQRFR) - Information sur le Marché du Travail

BUDI BUDI IQRFR - Base Unique de Documentation et d'Information (IQRFR)

TOUS VOS GUIDES

ACTUALITÉS NATIONALES

KAIROS test video kairos
26/04/2019

KAIROS Test GGU vidéo prod libcast
25/04/2019 - DOSSIER

Accès à la documentation d'informations pour la modalité « Inscription sur candidature »

Accueil | **ORGANISMES DE FORMATION** | PÔLE EMPLOI ET SES PARTENAIRES | ACTUALITÉS | GUIDES ET DOCUMENTATION | FAQ | CONTACT

Utilisateur : | Organisme : | Localisation : | PAYS DE LA | - Revenir à mo

**PREMIÈRE
RESPONSABLE GESTION DE
COMPTE**

Pour vous habiliter aux applicatifs Pôle emploi pour lesquels vous êtes conventionnés (KAIROS, PREST@PPLI, OUIFORM...): Cliquez sur le lien: **GESTION DES IDENTITÉS ET DES DROITS PARTENAIRES - Profil RGC GIDP**

MES APPLICATIONS

KAIROS - KAIROS

KAIROS NOUVELLE GÉNÉRATION - Profil KAIROS

RECHERCHE OFFRES - Rechercher une offre

Retrouvez toute l'actualité de Pôle emploi sur notre chaîne Youtube

portail emploi

Je suis > Organismes de formation > KAIROS Nouvelle Génération

KAIROS NOUVELLE GÉNÉRATION

KAIROS fait peau neuve et évolue en KAIROS Nouvelle Génération !

Une perspective de modernisation, KAIROS innove pour gagner en efficacité et en fiabilité en facilitant son utilisation au quotidien.

Qu'est-ce que le nouveau KAIROS, c'est quoi ?

- Un outil accessible partout sur tous types d'écran (ordinateur, tablette ou smartphone)
- Une nouvelle ergonomie pour une navigation plus fluide
- Un menu simplifié
- Une nouvelle page d'accueil pour vous accompagner dans vos tâches

**14/04 - INFO RGC DU DE
DY S FONCTIONNEMENT
GID P.**

Suite à des opérations internes au SI Pôle emploi, les accès à GID Partenaires pour les RGC de conventions DUDE ont été altérés ou restreints. L'incident est en cours d'analyse. Veuillez-nous excuser des désagréments occasionnés.

**MOT DE PASSE - À
COMPTER DU
30/11/2020**

Pour des difficultés liées au mot de passe de connexion au Portail, suivez le chemin « Demande de contact » et sélectionnez le sujet **Gestion du mot de passe d'accès en fin de liste déroulante**

**IMPORTANT VOUS
SAISIEZ SUR LES PLUS
FORMATION COVID**

Lors de la gestion des reprises de formation en mai 2020, des consignes précises concernant l'utilisation du champ « les plus de la formation » ont été données par Pôle emploi. Ces informations ne sont

Vous nouvel outil : **KAIROS Nouvelle Génération** dit "KAIROS NG"

Pour être au plus près de vos besoins et utilisation, le nouveau KAIROS a été pensé avec vous !

Nous remercions celles et ceux qui ont déjà participé à :

- nos ateliers de réflexion
- nos tests utilisateurs

Nous avons encore besoin de vous, alors si vous souhaitez vous positionner sur nos futurs tests et/ou ateliers pour la suite, c'est encore possible.

N'hésitez pas à nous envoyer votre demande par mail à formation.kairos@pole-emploi.fr - en précisant dans l'objet : « test utilisateur Kairos NG », avec votre SIRET

En effet, les fonctionnalités du KAIROS actuel vont migrer au fur et à mesure vers le nouveau KAIROS.

C'est pourquoi, vous avez aujourd'hui accès à 2 liens :

- KAIROS : celui que vous utilisez actuellement et qui sera encore disponible
- KAIROS NOUVELLE GÉNÉRATION : avec des nouvelles fonctionnalités exclusives :

- Les dispositifs d'aide aux employeurs AFPR et POEI : Créer un devis et une session pour une formation dans le cadre d'une adaptation au poste de travail AFPR et POEI. (Plus d'information sur la fiche Kairos jointe)
- La nouvelle modalité d'inscription en formation : l'inscription sur candidature. (Plus d'information sur la fiche Kairos jointe)

Fiche KAIROS Modalité inscription sur Candidature (PDF, 3356 Ko)

Fiche KAIROS AFPR, POEI Création devis et session (PDF, 3609 Ko)

1

Activer la modalité sur votre session

Page 4

Depuis une session existante de votre catalogue, vous activez la modalité inscription « sur candidature ». Vous définissez une période de réception des candidatures et la capacité maximale de candidats à recevoir.

Elle sera visible sur les catalogues de formation pour le demandeur d'emploi (*Trouver ma formation sur pole-emploi.fr et sur l'application mobile « Ma Formation »*) et pour le prescripteur (*via les outils de prescription de Pôle emploi et Ouiform*)

2

Accéder à la liste des candidats à contacter

Page 8

Le Candidat intéressé par la formation (ou via un prescripteur) fait une demande de contact directement en ligne. Vous accédez à la liste des candidats inscrits sur chaque période afin de les recontacter pour fixer un entretien (*physique, par téléphone, par mail ...*) et d'étudier sa candidature

3

Fixer la date d'entretien

Page 10

Une fois la date d'entretien fixée, vous déclarez le suivi de la prise de contact (contacté, injoignable, refus). Ce qui permet de mettre à jour les informations auprès du candidat et du prescripteur.

4

Renseigner l'inscription du candidat en formation

Page 12

Suite à l'entretien avec le candidat, vous renseignez le résultat pour assurer le suivi de son inscription (présence/absence à l'entretien et retenu /non retenu à la formation)

5

Ajuster la modalité

Page 15

Vous pouvez ajuster au besoin la période de recrutement et/ou la capacité maximum

Information Collective & Rendez-Vous Individuel



Accès à la documentation d'informations pour la modalité « Information collective et Rendez-vous individuel »



ÉVÉNEMENTS



portail emploi

ACCUEIL

ORGANISMES DE FORMATION

PÔLE EMPLOI ET SES PARTENAIRES

ACTUALITÉS

GUIDES ET DOCUMENTATION

FAQ

CONTACT

Utilisateur :



Organisme :
OF



Localisation :
PAYS DE LA LOIRE



Revenir à mon profil

[Accueil](#) > Guides et documentation

CONSULTER LES GUIDES ET DOCUMENTATION

Vous trouverez ci-dessous tous les guides et documents relatifs aux applications auxquelles vous avez accès.



Application KAIROS

- Calculateur Date de fin de PIF FOAD (XLSX, 14,8 Ko) - Mis à jour le 11/03/2020
- Reprise des formations POEI et AIF_Consigne de sai (PDF, 767 Ko) - Mis à jour le 15/05/2020
- Guide-KAIROS (PDF, 20 Mo) - Mis à jour le 10/04/2017**
- Attestation d'entrée en formation (DOC, 130,5 Ko) - Mis à jour le 04/07/2017
- Fiche outil Nouv stat saisie entree KAIROS_032017 (PDF, 157,9 Ko) - Mis à jour le 10/04/2017
- Fiche outil ordre affich session ODS KAIROS032017 (PDF, 287,2 Ko) - Mis à jour le 10/04/2017
- Fiche outil Dupliquer une infocoll KAIROS_032017 (PDF, 971,7 Ko) - Mis à jour le 10/04/2017
- Fiche outil Msg confirmation KAIROS-032017 (PDF, 148,6 Ko) - Mis à jour le 10/04/2017
- Attestation absence, abandon en formation (PDF, 86,5 Ko) - Mis à jour le 27/10/2017
- Fiche Outils KAIROS Recherche DE_032017 (PDF, 829,7 Ko) - Mis à jour le 10/04/2017
- Bilan de fin de formation (PDF, 54,8 Ko) - Mis à jour le 27/10/2017



Profil RGC GIDP

- FAQ GID Partenaires (PDF, 355 Ko) - Mis à jour le 16/12/2020
- RGC HABILITEZ VOUS A KAIROS (PDF, 143,7 Ko) - Mis à jour le 05/11/2020
- Flyer GIDP OF (PDF, 498,1 Ko) - Mis à jour le 31/10/2020

14/04 - INFO RGC DUDE - DYSFONCTIONNEMENT GID P.

Suite à des opérations internes au SI Pôle emploi, les accès à GID Partenaires pour les RGC de conventions DUDE ont été altérés ou restreints.

L'incident est en cours d'analyse.

Veuillez-nous excuser des désagréments occasionnés.

MOT DE PASSE – À COMPTER DU 30/11/2020

Pour des difficultés liées au mot de passe

PREMIÈRE CONNEXION RESPONSABLE GESTION DE COMPTE

Pour vous habilitier aux applicatifs Pôle emploi pour lesquels vous êtes conventionnés (KAIROS, PREST@PPLI, OUIFORM...): Cliquez sur le lien: **GESTION DES IDENTITES ET DES DROITS PARTENAIRES - Profil RGC GIDP**



RETOUR

SOMMAIRE COMPLET

1 - Présentation

- 1.1 - Evolutions informatique

2 - Accès

- 2.1 - « Je me connecte »

3 - Prise en main

- 3.1 - « Je découvre l'écran d'accueil »

- 3.1.1 - Coordonnées de mon organisme de formation « Informations prestataires »

- 3.1.2 - Rechercher une offre de formation

- 3.1.2.1 - Rechercher une offre de formation via le moteur de recherche

- 3.1.2.2 - Rechercher une offre de formation en filtrant les offres

- 3.1.2.3 - Rechercher une offre de formation en triant les offres

- 3.2 - « Je sélectionne et visualise une formation »

- 3.2.1 - Onglet « Synthèse »

- 3.2.2 - Onglet « Détail »

- 3.2.3 - Onglet « Contacts et lieux »

- 3.2.4 - Onglet "Financement"

- 3.2.4.1 - L'éligible au CPF

- 3.2.4.2 - Le conventionnement d'une session de formation

- 3.2.4.2.1 - Onglet formation

- 3.2.4.2.2 - Onglet financement

- 3.2.5 - Onglet « Information(s) collective(s) »

- 3.2.6 - Onglet « RDV individuel(s) »

4 - Détail des fonctionnalités

4.1 - L'information collective

- 4.1.1 - Saisir une information collective

- 4.1.2 - Visualiser une information collective

- 4.1.3 - Modifier / Supprimer une information collective

- 4.1.3.1 Modifier une information collective, SANS demandeurs d'emploi inscrits

- 4.1.3.2 Modifier une information collective AVEC demandeur(s) d'emploi inscrit(s)

- 4.1.3.3 Supprimer une information collective, SANS demandeur(s) d'emploi inscrit(s)

- 4.1.3.4 Supprimer une information collective, AVEC demandeur(s) d'emploi inscrit(s)

- 4.1.4 - Inscrire une personne sur une information collective

- 4.1.5 - Visualiser la liste des inscrits à une information collective

- 4.1.6 - Annuler un rendez-vous pour un demandeur d'emploi

- 4.1.7 - Saisir les présences / absences aux informations collectives

- 4.1.8 - Saisir les résultats à une information collective

- 4.1.8.1 - Saisir un résultat « Retenu »

- 4.1.8.2 - Saisir un résultat « Retenu mis en attente » et Gérer l'attente

- 4.1.8.2.1 - Retenir un demandeur d'emploi en attente

- 4.1.8.2.2 - Refuser un demandeur d'emploi en attente

- 4.1.8.3 - Saisir un résultat « non retenu »

4.2 - Le rendez-vous individuel

- 4.2.1 - Saisir une plage de rendez-vous individuel / un rendez-vous individuel

- 4.2.2 - Visualiser un ou plusieurs RDV individuel(s)

- 4.2.3 - Dupliquer des RDV individuel(s)

- 4.2.4 - Modifier / Supprimer une plage de rendez-vous individuels

- 4.2.4.1 - Modifier une plage de rendez-vous individuel SANS demandeur d'emploi inscrit

- 4.2.4.2 - Modifier une plage de rendez-vous individuels AVEC demandeur d'emploi inscrit

- 4.2.4.3 - Supprimer une plage de rendez-vous individuel SANS demandeur d'emploi inscrit

- 4.2.4.4 - Supprimer une plage de rendez-vous individuels AVEC demandeur d'emploi inscrit

- 4.2.5 - Inscrire un demandeur d'emploi sur un RDV individuel

- 4.2.6 - Annuler un rendez-vous pour un demandeur d'emploi

- 4.2.7 - Saisir les présences / absences aux RDV Individuels

- 4.2.8 - Saisir les résultats à un rendez-vous individuel

- 4.2.8.1 - Saisir un résultat « Retenu »

- 4.2.8.2 - Saisir un résultat « Retenu mis en attente » et gérer l'attente

- 4.2.8.2.1 - Retenir un demandeur d'emploi en attente

- 4.2.8.2.2 - Refuser l'inscription d'un demandeur d'emploi en attente

- 4.2.8.3 - Saisir un résultat « non retenu »

- 4.2.9 - Suite à la saisie des résultats : Essentiel à retenir

4.3 - Transfert d'un demandeur d'emploi sur un autre RDV (ICO ou individuel)

- 4.3.1 - Transfert d'un demandeur d'emploi inscrit sur une information collective sur un autre RDV (individuel ou collectif)

- 4.3.2 - Transfert d'un demandeur d'emploi inscrit sur un RDV individuel sur un autre RDV (individuel ou collectif)

4.4 - L'inscription en formation

- 4.4.1 - Visualiser les inscrits en formation

- 4.4.2 - Proposer un candidat directement à la formation

- 4.4.3 - Saisir les entrées en formation

- 4.4.3.1 - Saisir une entrée effective en formation

- 4.4.3.2 - Suite à la saisie de l'entrée attestée en formation : Essentiel à retenir

- 4.4.3.3 - Saisir une absence à l'entrée en formation

- 4.5 - Saisir une période d'interruption

- 4.6 - Saisir l'assiduité / Inassiduité

- 4.6.1 - Saisir l'assiduité

- 4.6.1.1 - Saisir la présence

- 4.6.1.2 - Saisir l'absence ou l'abandon

- 4.7 - Saisir / Modifier les coordonnées du correspondant de la formation

- 4.8 - Gestion des DE Inscrits sur des plans de formation sans référencement

5 - Tableaux de bord Kairos

- 5.1 - Le pilotage :

- 5.1.1 - Sessions

- 5.1.2 - Session par RDV

- 5.1.3 - Inscrits

- 5.1.4 - Dossiers en vigilance

- 5.2 - Tableau des actions

- 5.2.1 - Sessions en attente de saisie

- 5.2.2 - RDV en attente de saisie

- 5.2.3 - Session avec RDV non échu

- 5.3 - Session avec RDV non échu

6 - Circuit de remontées et traitements des questions utilisateurs et incidents

7 - Annexes

- 7.1 - Définition des Statuts

- 7.2 - Modèle de courrier d'invitation à une réunion d'information collective ou à un rendez-vous individuel

- 7.3 - Table de la zone géographique



Accès aux vidéos pour la modalité

« Information collective et Rendez-vous individuel »



portail emploi

ACCUEIL

ORGANISMES DE FORMATION

PÔLE EMPLOI ET SES PARTENAIRES

ACTUALITÉS

GUIDES ET DOCUMENTATION

FAQ

CONTACT

Utilisateur :

- Actu Formation
- Actualités KAIROS

Organisme : OF

- KAIROS : Actualités COVID-19
- Vos Contacts - Actu formation

Localisation PAYS DE LA I

- KAIROS Nouvelle Génération

Revenir à mo

- Vidéos utilisation KAIROS**

- Aide Individuelle à la Formation - AIF
- FAQ KAIROS

PREMIÈRE RESPONSABLE GESTION DE COMPTE

Pour vous habilitier aux applicatifs Pôle emploi pour lesquels vous êtes conventionnés (KAIROS, PREST@PPLI, OUIFORM...): Cliquer sur le lien: **GESTION DES IDENTITES ET DES DROITS PARTENAIRES - Profil RGC GIDP**

ueil > Organismes de formation > Vidéos utilisation KAIROS

VIDÉOS UTILISATION KAIROS

trouvez ici toutes les vidéos d'utilisation de KAIROS :

ation :

- Preise en mail de KAIROS
- Proposer directement un candidat à la formation
- l'entrée et l'absence en formation
- Saisir une période d'interruption
- Saisir les coordonnées du correspondant de la formation
- Rechercher une formation
- Saisir un devis AIF
- Saisir un devis AFPR ou POEI sur KAIROS NG
- Saisir un bilan de fin de formation
- Saisir les états de présences

Les Informations Collectives

- Saisir une information collective
- Inscrire un demandeur d'emploi à une information collective
- Saisir présence / absence d'un candidat à une information collective
- Saisir les résultats information collective
- Dupliquer, modifier ou supprimer une information collective
- Annuler une information collective

Les Rendez-vous Individuels

14/04 - INFO RGC DUDE - DYSFONCTIONNEMENT GID P.

Suite à des opérations internes au SI Pôle emploi, les accès à GID Partenaires pour les RGC de conventions DUDE ont été altérés ou restreints.

L'incident est en cours d'analyse.

Veillez-nous excuser des désagréments occasionnés.

MOT DE PASSE – À COMPTER DU 30/11/2020

Pour des difficultés liées au mot de passe de connexion au

Fiche Régionale






KAIROS « CLASSIQUE »: Visualisation de la fiche régionale suite à un positionnement sur une info.coll ou un Rdv individuel


Demandeurs d'emplois inscrits à la session du 21/06/2021 au 24/12/2021

Inscrits en info coll Saisie présence info coll Saisie résultat info coll

Liste des inscrits à l'Information Collective du **22/04/2021 09h30 - ICO** ▼

Places disponibles **0** Mises en attente **0**  [Exporter tout le tableau](#) ? Aide

	N° DE	Nom - Prénom	Présence	Résultat	Statut	Fiche Régionale
<input checked="" type="radio"/>					Inscrit	
<input type="radio"/>					Inscrit	
<input type="radio"/>					Inscrit	
<input type="radio"/>					Inscrit	
<input type="radio"/>					Inscrit	
<input type="radio"/>					Inscrit	
<input type="radio"/>					Inscrit	
<input type="radio"/>					Inscrit	
<input type="radio"/>					Inscrit	
<input type="radio"/>					Inscrit	
<input type="radio"/>					RDV annulé	

 [Transférer](#) [Gérer DE en attente](#) [Annuler le RDV](#) [Inscrire un DE à l'information collective](#)

KAIROS Nouvelle Génération: Visualisation de la fiche régionale suite à un positionnement sur une inscription sur candidature

1 Depuis KAIROS NG, l'organisme de formation visualise la fiche Régionale dans la liste des RDV sur candidature.

2 L'organisme de formation peut télécharger la fiche régionale au format pdf.

The screenshot displays the KAIROS NG interface. At the top, a red circle with the number '1' points to the 'TOUS LES RENDEZ-VOUS POUR CETTE SESSION (11)' section. Below this, a list of appointments is shown, including 'Information collective (ICO)' and 'Rendez-vous individuel (RDVI)'. A second red circle with the number '2' points to a 'LISTE DES CANDIDATS' section. This section shows details for a candidate named '1921 - Métiers de la Gestion - Titre professionnel gestionnaire comptable et fiscal (nv.III) (180485-1921)'. A red box highlights the 'Télécharger la fiche régionale' button, which is used to download the regional file in PDF format. Other elements visible include a table of candidates with columns for 'Candidats', 'Identifiant', 'Prise de contact', 'Présence à l'entretien', and 'Résultat', and a 'SAISIR LE SUIVI' button.